

BOLETIM ESTRATÉGICO DA COMPOSIÇÃO DO QUADRO DE PESSOAL DO ESTADO DE GOIÁS – PODER EXECUTIVO



Introdução

O presente Boletim Estratégico foi produzido pelo Serviço de Informações Estratégicas vinculado à Secretaria de Controle Externo do TCE-GO com o intuito de ser em uma ferramenta indutora, colaborativa e articuladora de controle externo, ao fornecer conhecimento obtido através da análise de dados que pode ser utilizado tanto pelas linhas de controle da Administração Pública quanto pela sociedade.

Este Boletim tem por objetivo disseminar conhecimento acerca da composição da Folha de Pagamento do Poder Executivo do Estado de Goiás, proporcionando ao leitor uma visão ampla do tema, trazendo informações sobre a força de trabalho estadual, a quantidade de servidores ativos, inativos e pensionistas, bem como a evolução do quadro ao longo dos anos e seu respectivo custo.

A publicação é trimestral, fornecendo um histórico de dados desde o ano de 2020. As informações divulgadas nesse **BOLETIM ESTRATÉGICO DA COMPOSIÇÃO DO QUADRO DE PESSOAL DO ESTADO DE GOIÁS – Poder Executivo** são de caráter informativo.

Todas as informações apresentadas nesse BOLETIM têm como fonte de dados o Sistema de Folha de Pagamento do Poder Executivo – RH NET.

Informações sobre o quadro de pessoal dos demais Poderes e dos Órgãos Autônomos podem ser acessadas no painel dinâmico do Observatório do Cidadão, no Portal do TCE-GO <https://portal.tce.go.gov.br/observatorio-do-cidadao>. O ícone referente ao **Quadro de Pessoal do Estado** promove acesso à consolidação das declarações realizadas por força do art. 30, Inciso I, da Constituição do Estado de Goiás.



Art. 30 - Os Poderes Legislativo, Executivo e Judiciário e as entidades da administração indireta ou fundacional encaminharão ao Tribunal de Contas do Estado, sob pena de responsabilidade, no mês seguinte a cada trimestre:

I - o número total dos servidores e empregados públicos nomeados e contratados por classe de cargos e empregos, no trimestre e até ele;

...

§ 1º - O Tribunal de Contas do Estado consolidará e divulgará, em trinta dias, em órgão oficial da imprensa, os dados de que trata este artigo.

Parte 1 – Composição da Folha de Pagamento de Servidores e Pensionistas em março/2024

Neste tópico são disponibilizadas informações segregadas por situação funcional (ativos, inativos e pensionistas). O objetivo é trazer à luz um conhecimento inicial da composição do quadro de pessoal do Poder Executivo, permitindo ao leitor fazer suas próprias inferências. Nessa esteira, a visualização dos números da folha de pagamento promove um alcance imediato quanto ao porte e a materialidade financeira de cada grupo apresentado.

Números por Situação Funcional. Referência: maio/2024

“Situação Funcional” é uma classificação composta pelas categorias: ativos, inativos e pensionistas. A categoria “ativos” representa a FORÇA DE TRABALHO e inclui servidores do regime próprio e do regime geral, agrupando efetivos, comissionados, empregados públicos e temporários. Informações sobre a força de trabalho serão apresentadas em tópico específico. A contabilização das situações funcionais não agrega beneficiários da folha de pagamento que **não possuem vínculo típico de servidor público, tais como** membros de conselhos (Jeton¹), estagiários, pensionistas especiais, instrutores, médicos residentes ou PDV.

Os valores da folha de pagamento se distinguem em **VALOR BRUTO** (total das verbas remuneratórias e indenizatórias), **DESCONTO** (compreende o somatório das verbas referentes a devoluções, valores consignados, contribuições previdenciárias, imposto de renda e descontos em geral). O **LÍQUIDO** é a diferença entre o VALOR BRUTO e o DESCONTO.

TOTAL DE BENEFICIÁRIOS:
162.409

VALOR BRUTO:
R\$1.420.951.977,21

DESCONTO:
-R\$465.842.246,25

LÍQUIDO:
R\$925.109.730,96

ATIVOS: 91.474

INATIVOS: 58.016

PENSIONISTAS:
12.948

VALOR BRUTO:
R\$825.853.516,12

VALOR BRUTO:
R\$493.573.777,74

VALOR BRUTO:
R\$101.524.683,35

DESCONTO:
-R\$288.129.903,24

LÍQUIDO:
R\$537.723.612,26

DESCONTO:
-R\$175.327.313,24

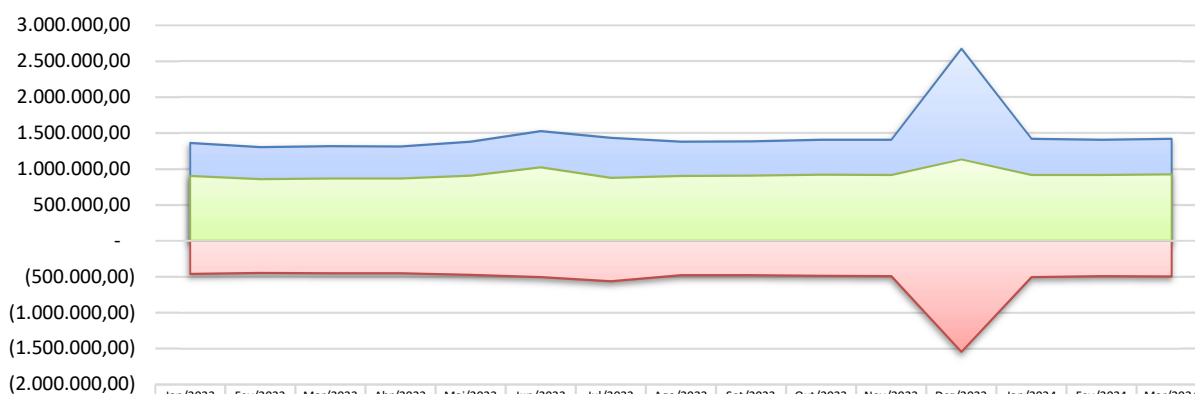
LÍQUIDO:
R\$318.246.464,50

DESCONTO:
-R\$32.385.029,15

LÍQUIDO:
R\$69.139.654,20

Panorama mensal:

Panorama Mensal - 2023 até março de 2024



	Jan/2023	Fev/2023	Mar/2023	Abr/2023	Mai/2023	Jun/2023	Jul/2023	Ago/2023	Set/2023	Out/2023	Nov/2023	Dez/2023	Jan/2024	Fev/2024	Mar/2024
REMUNERAÇÃO TOTAL BRUTA (x R\$1.000,00)	1.362.033,	1.305.748,	1.319.880,	1.315.701,	1.381.586,	1.529.025,	1.435.765,	1.381.737,	1.385.865,	1.409.515,	1.409.257,	2.677.526,	1.423.330,	1.409.500,	1.420.951,
DESCONTO (x R\$1.000,00)	(459.562,1	(444.340,6	(451.507,4	(448.996,7	(472.281,1	(504.554,5	(560.155,3	(476.324,7	(477.805,0	(487.611,2	(489.725,9	(1.544.176	(505.142,3	(492.623,6	(495.842,2
LÍQUIDO (x R\$1.000,00)	902.470,92	861.407,72	868.373,40	866.704,48	909.305,50	1.024.471,	875.609,78	905.412,86	908.060,62	921.902,21	919.531,54	1.133.349,	918.188,49	916.876,74	925.109,73

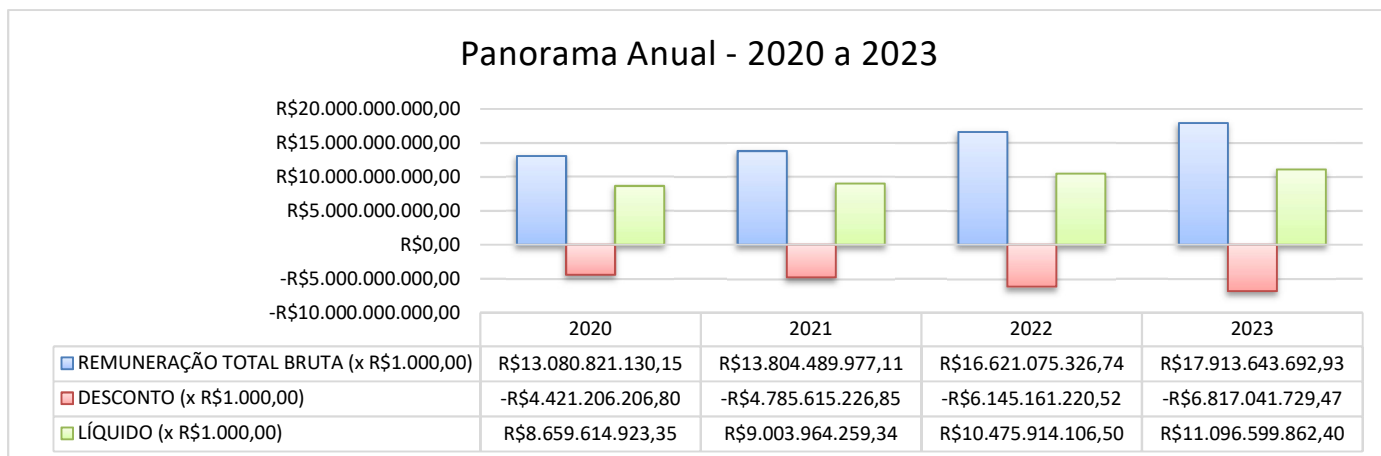
Observações em dezembro de 2023²

A remuneração líquida do quadro de pessoal em março de 2024 atingiu o valor de **R\$925.109.730,96**. No mesmo mês do ano anterior o valor era de **R\$868.373.399,03**.

¹ JETON: gratificação pela participação em órgãos de deliberação coletiva (Lei 5.708/1971).

² Os picos nos valores de remuneração bruta e de desconto no mês de dezembro se devem ao DECRETO Nº 10.277, DE 28 DE JUNHO DE 2023, que estabelece uma nova sistemática adotada para pagamento do décimo terceiro salário cujos adiantamentos efetuados ao longo do exercício são descontados no mês de dezembro.

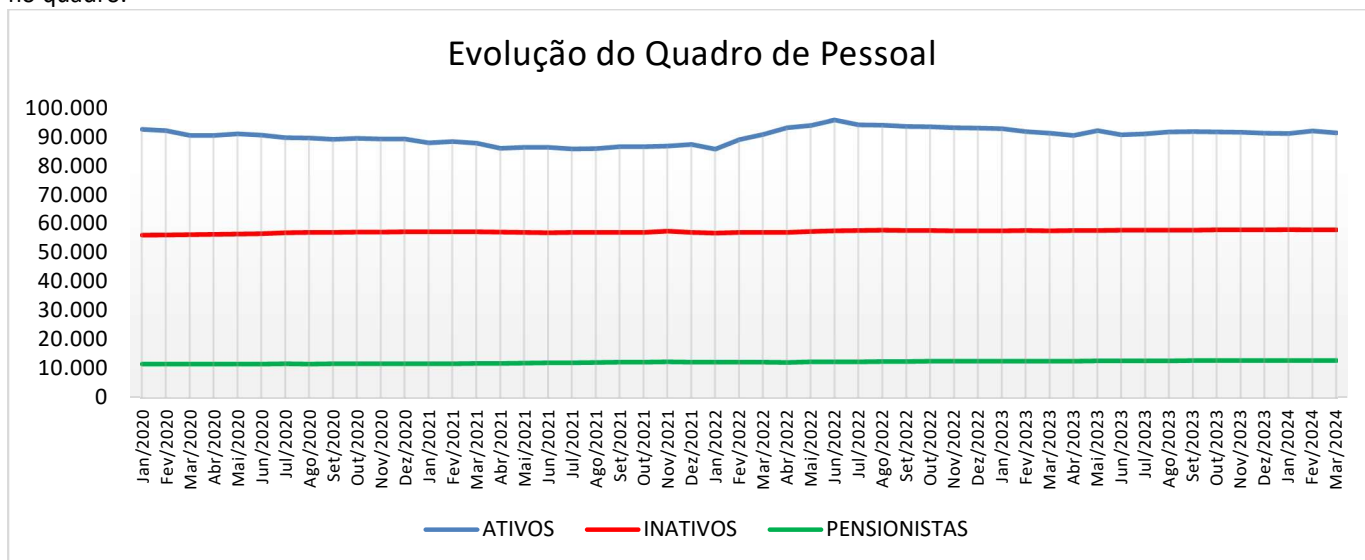
Panorama anual:



O Panorama anual de remuneração do quadro de pessoal apresenta aumentos sucessivos de REMUNERAÇÃO BRUTA. Identifica-se, também, aumento proporcional de DESCONTO. **Em 2022 houve um crescimento bruto de 20% e líquido de 16% em comparação com 2021. Já em 2023 o crescimento bruto foi de 8% e líquido de 6%.**

Parte 2 – Evolução do Quadro de Pessoal

Em janeiro de 2020, os vínculos³ ativos somavam 92.761 servidores, entre efetivos, comissionados, empregados públicos e temporários. Já em março/2024, último mês da análise, o número de ativos passou para 91.474. Os servidores inativos tiveram aumento de 1.809 beneficiários neste mesmo período. Quanto aos pensionistas, houve um aumento de 1.198 novos ingressos no quadro.



Mês	QUADRO DE PESSOAL			FORÇA DE TRABALHO (SERVIDORES ATIVOS)			
	ATIVOS	INATIVOS	PENSIONISTAS	EFETIVOS	COMISSIONADOS	TEMPORÁRIOS	EMPREGADO PÚBLICO
Jan/2020	92.761	56.210	11.718	62.547	5592	21489	3133
Fev/2020	92.243	56.246	11.700	62.424	5514	21172	3133
Mar/2020	90.650	56.384	11.717	62.155	5601	19769	3125
Abr/2020	90.597	56.476	11.715	61.879	5608	20002	3108
Mai/2020	91.123	56.546	11.743	61.698	5654	20662	3109
Jun/2020	90.751	56.754	11.759	61.361	5704	20576	3110

³ Vínculo equipara-se à matrícula, ou seja, cada cargo ocupado tem um vínculo correspondente. Um servidor pode ter mais de um vínculo ativo ou inativo, desde que os cargos correspondentes sejam acumuláveis. Também pode haver vínculo de pensionista acumulado com vínculos de outras situações funcionais para um mesmo CPF.

Mês	QUADRO DE PESSOAL			FORÇA DE TRABALHO (SERVIDORES ATIVOS)			
	ATIVOS	INATIVOS	PENSIONISTAS	EFETIVOS	COMISSIONADOS	TEMPORÁRIOS	EMPREGADO PÚBLICO
Jul/2020	89.784	57.027	11.814	60.980	5709	20002	3093
Ago/2020	89.676	57.147	11.758	60.632	5806	20235	3003
Set/2020	89.294	57.181	11.772	60.459	5771	20041	3023
Out/2020	89.615	57.250	11.787	60.317	5816	20451	3031
Nov/2020	89.360	57.236	11.788	60.307	5873	20145	3035
Dez/2020	89.376	57.325	11.819	60.259	5827	20256	3034
Jan/2021	88.109	57.360	11.841	60.258	5818	18997	3036
Fev/2021	88.533	57.365	11.830	60.156	5826	19495	3056
Mar/2021	87.907	57.327	11.938	60.097	5789	18977	3044
Abr/2021	86.189	57.211	11.956	60.035	5836	17274	3044
Mai/2021	86.531	57.103	12.046	59.919	5854	17716	3042
Jun/2021	86.552	57.085	12.132	59.809	5874	17830	3039
Jul/2021	86.000	57.161	12.207	59.644	5910	17416	3030
Ago/2021	86.059	57.168	12.251	59.494	5949	17597	3019
Set/2021	86.700	57.135	12.336	59.486	5954	18258	3002
Out/2021	86.672	57.174	12.401	59.298	5931	18451	2992
Nov/2021	87.001	57.586	12.511	59.301	6088	18627	2985
Dez/2021	87.538	57.090	12.356	58.748	5973	19835	2982
Jan/2022	85.877	56.916	12.376	58.641	6056	18212	2968
Fev/2022	89.109	57.171	12.374	58.258	6021	21865	2965
Mar/2022	90.947	57.157	12.343	58.169	6051	23760	2967
Abr/2022	93.290	57.150	12.320	58.059	6083	26174	2974
Mai/2022	94.044	57.492	12.464	57.974	6119	26991	2960
Jun/2022	95.933	57.693	12.508	57.730	6097	29161	2945
Jul/2022	94.234	57.791	12.518	57.537	6123	27632	2942
Ago/2022	94.106	57.863	12.602	57.391	6096	27687	2932
Set/2022	93.738	57.862	12.611	57.275	6110	27431	2922
Out/2022	93.561	57.792	12.687	57.331	6066	27249	2915
Nov/2022	93.263	57.711	12.692	57.163	6086	27110	2904
Dez/2022	93.121	57.652	12.663	57.069	6042	27102	2908
Jan/2023	92.902	57.721	12.693	56.942	6085	26972	2903
Fev/2023	91.971	57.755	12.722	56.758	6042	26265	2906
Mar/2023	91.338	57.748	12.736	56.820	6398	25215	2905
Abr/2023	90.648	57.805	12.756	56.650	6378	24721	2899
Mai/2023	92.270	57.848	12.783	56.311	6378	26677	2904
Jun/2023	90.844	57.917	12.816	56.393	6473	25089	2889
Jul/2023	91.114	57.969	12.809	57.220	6499	24500	2895
Ago/2023	91.827	57.905	12.859	57.485	6577	24888	2877
Set/2023	91.947	57.936	12.882	57.886	6665	24524	2872
Out/2023	91.864	57.999	12.917	58.256	6663	24274	2671
Nov/2023	91.679	58.055	12.936	58.190	6723	24137	2629
Dez/2023	91.408	58.068	12.948	58.077	6757	23949	2625
Jan/2024	91.319	58.085	12.956	58.138	6808	23747	2626
Fev/2024	92.137	58.022	12.925	58.841	6829	23854	2613
Mar/2024	91.474	58.019	12.916	58.691	6881	23280	2622

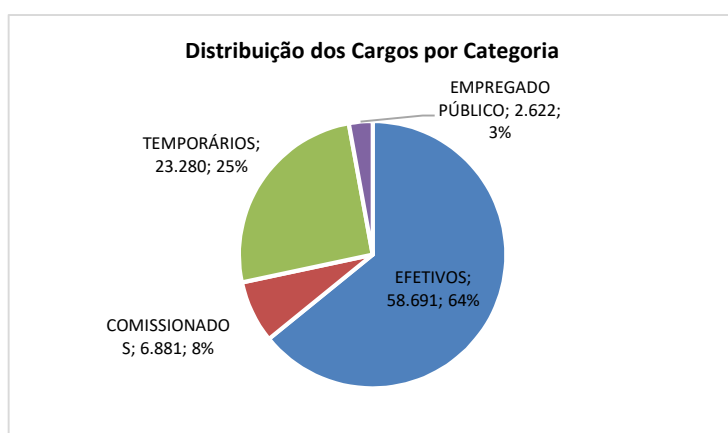
Parte 3 – Força de Trabalho. Servidores Ativos em março/2024

A Força de Trabalho é composta pelo somatório de todos os servidores ativos, distribuídos em quatro categorias, **EFETIVOS**⁴, observando a Lei Nº 20.756, de 28 de janeiro de 2020, **TEMPORÁRIOS**, regidos pela Lei Nº 20.918, de 21 de dezembro de 2020, **EMPREGADOS PÚBLICOS** e **COMISSIONADOS**.

EFETIVOS		EMPREGADOS PÚBLICOS		COMISSIONADOS		TEMPORÁRIOS	
58.691		2.622		6.881		23.280	
VALOR BRUTO: R\$664.208.594,11		VALOR BRUTO: R\$25.699.592,86		VALOR BRUTO: R\$36.079.195,60		VALOR BRUTO: R\$99.866.133,55	
DESCONTO: -R\$250.231.554,73	LÍQUIDO: R\$413.977.039,38	DESCONTO: -R\$10.043.643,30	LÍQUIDO: R\$15.655.949,56	DESCONTO: -R\$8.254.644,06	LÍQUIDO: R\$27.824.551,54	DESCONTO: -R\$19.600.061,77	LÍQUIDO: R\$80.266.071,78

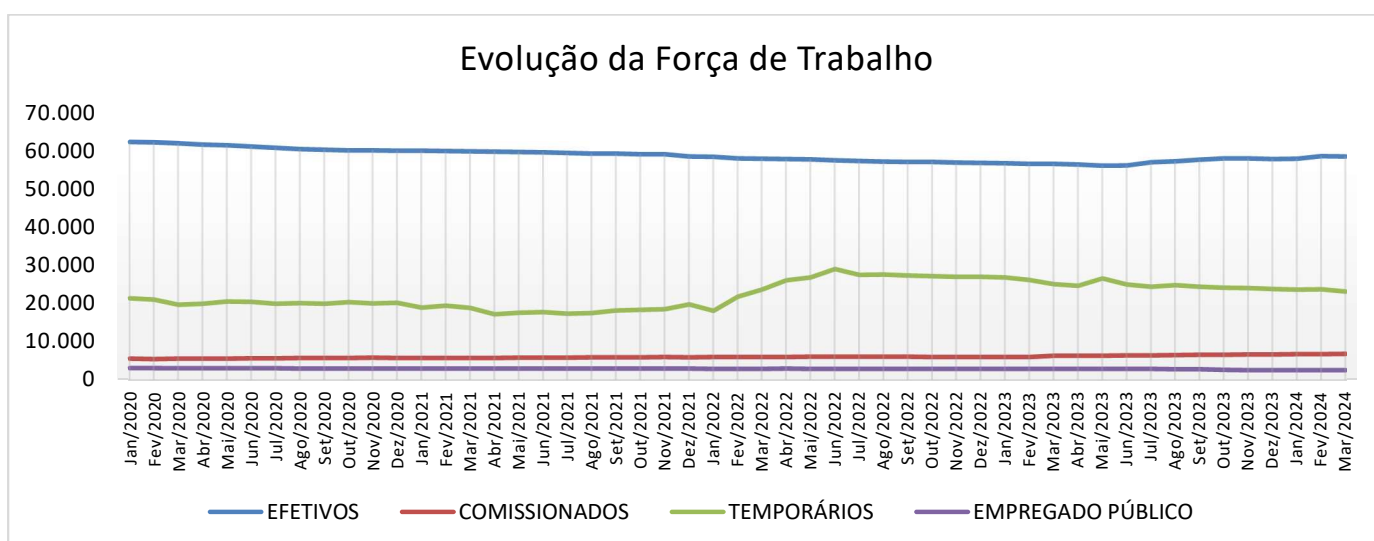
Além desses servidores, um contingente de colaboradores é contratado por meio de terceirização de serviços, os quais, por não possuírem vínculo com o Estado, não fazem parte da folha de pagamento de pessoal.

Os contratos temporários representam 25% da força de trabalho do Poder Executivo conforme gráfico ao lado:



Evolução da Força de Trabalho

A evolução da força de trabalho ao longo do período, janeiro de 2020 até março de 2024, apresenta queda de -3.856 servidores efetivos. Os Empregados Públicos também tiveram 511 egressos. Em contraponto, aumentaram 1.791 servidores no quadro de temporários e 1.289 no quadro de comissionados.



⁴ Os servidores efetivos que ocupam cargos em comissão são contados na categoria EFETIVOS.

Números por Cargo. Referência: março/2024

As tabelas abaixo detalham os valores referentes ao número de vagas ocupadas para cada cargo e ao valor bruto por cargo, este “valor bruto” se refere à soma de todas as rubricas de crédito contabilizadas no período, sejam de caráter remuneratório ou indenizatório.

A folha de pagamento do RH-NET referente ao **mês de março de 2024** apresenta **821** nomenclaturas de cargos distintos. Disponibiliza-se nas tabelas abaixo os 50 cargos com maior número de vagas preenchidas para as categorias de efetivos, empregados públicos, comissionados e temporários.

CARGOS EFETIVOS:

CARGO	VAGAS OCUP.	VALOR BRUTO
PROFESSOR - IV	14985	R\$123.588.557,20
SEGUNDO SARGENTO - LEI 15.668	2898	R\$36.376.804,88
SOLDADO - LEI 15.668	3346	R\$31.612.442,70
AUDITOR FISCAL DA RECEITA ESTADUAL - 19.290	560	R\$27.720.475,33
TERCEIRO SARGENTO - LEI 15.668	2047	R\$24.446.762,18
PRIMEIRO SARGENTO - LEI 15.668	1484	R\$22.260.956,91
AGENTE DE POLÍCIA - 16.901	1697	R\$19.964.896,73
AGENTE ADMINISTRATIVO EDUCACIONAL DE APOIO	5050	R\$19.508.517,00
SUBTENENTE - LEI 15.668	1075	R\$18.037.047,14
CABO - LEI 15.668	1576	R\$17.654.322,24
PROFESSOR - III	2353	R\$17.278.481,94
POLICIAL PENAL - PCR - 18.300	1194	R\$15.807.725,89
TÉCNICO EM GESTÃO PÚBLICA	1648	R\$15.767.303,20
ESCRIVÃO DE POLÍCIA - 16.901	1217	R\$14.128.700,70
CAPITÃO - LEI 15.668	440	R\$13.148.491,95
DELEGADO DE POLÍCIA - PC - 17.691	285	R\$11.508.543,88
SEGUNDO TENENTE - 15.668	610	R\$11.310.870,09
MAJOR - LEI 15.668	331	R\$11.005.881,23
MÉDICO - LEI 22.524	814	R\$10.107.902,95
DOCENTE DE ENSINO SUPERIOR - RTIDP - UEG	521	R\$9.763.575,92
TENENTE-CORONEL - 15.668	248	R\$9.204.168,49
TÉCNICO EM ENFERMAGEM - LEI 22.524	1375	R\$8.679.427,75
PRIMEIRO TENENTE - LEI 15.668	426	R\$8.598.673,18
ANALISTA DE GESTÃO GOVERNAMENTAL	731	R\$8.294.600,37
PERITO CRIMINAL - 16.897	407	R\$8.158.255,87
PROCURADOR DO ESTADO - LC 123	149	R\$8.004.551,60
AGENTE ADMINISTRATIVO EDUCACIONAL TÉCNICO - 22.493	1063	R\$6.629.122,86
TÉCNICO FAZENDÁRIO ESTADUAL III - 19.793	160	R\$6.265.383,96
POLICIAL PENAL - PCR - 20.182	491	R\$5.567.805,91
FISCAL ESTADUAL AGROPECUÁRIO - PCR - 19.740 - DECISÃO JUDICIAL	331	R\$5.483.220,23
GESTOR DE TECNOLOGIA DA INFORMAÇÃO - 19.929	173	R\$5.275.611,36
ASSISTENTE DE GESTÃO ADMINISTRATIVA - PCR - 17.098	528	R\$5.137.956,89
ASSISTENTE TÉCNICO DE SAÚDE - LEI 22.524	658	R\$5.072.827,55
GESTOR DE FINANÇAS E CONTROLE - 19.929	147	R\$4.703.846,01
ENFERMEIRO - LEI 22.524	421	R\$4.388.267,26
DELEGADO DE POLÍCIA SUBSTITUTO - PC - 17.691	144	R\$4.206.843,27
DOCENTE DE ENSINO SUPERIOR - RTI - UEG	419	R\$3.772.262,46
MÉDICO LEGISTA - 16.897 - DECISÃO JUDICIAL - 20 HORAS	170	R\$3.126.980,49
AGENTE SOCIOEDUCATIVO - 22.489	345	R\$2.954.807,82

CARGO	VAGAS OCUP.	VALOR BRUTO
AUDITOR DE SISTEMAS E SERVIÇOS DE SAÚDE -LEI 22.524	208	R\$2.804.381,02
ANALISTA AMBIENTAL - 19.633	156	R\$2.213.409,31
AUXILIAR DE ENFERMAGEM - QT - 18.464	479	R\$2.094.274,10
FISCAL ESTADUAL AGROPECUÁRIO - PCR - 19.740	154	R\$2.031.296,89
PAPIOSCOPISTA POLICIAL - 16.901	187	R\$1.889.627,61
CIRURGIÃO-DENTISTA - LEI 22.524	157	R\$1.736.431,00
ANALISTA DE POLÍTICAS DE ASSISTÊNCIA SOCIAL - 22.489	131	R\$1.636.419,45
ASSISTENTE DE TRÂNSITO - PCR - 16.914	155	R\$1.320.328,43
AUXILIAR DE SERVIÇOS GERAIS - 18.464	280	R\$934.747,91
TÉCNICO EM LABORATÓRIO - LEI 22.524	137	R\$926.570,48
AUXILIAR TÉCNICO DE SAÚDE - QT - 18.464	172	R\$840.111,31
OUTROS	3958	R\$61.258.123,21
TOTAL	58691	R\$664.208.594,11

EMPREGADOS PÚBLICOS:

CARGO	VAGAS OCUP.	VALOR BRUTO
ASSISTENTE DE GESTÃO ADMINISTRATIVA-QT-PCR-CLT-17.098-CAIXEGO	1033	R\$9.720.911,96
ANALISTA DE DESENVOLVIMENTO RURAL - QT - PCR - CLT - 19.740	140	R\$2.095.571,82
ASSISTENTE DE GESTÃO ADMINISTRATIVA - QT - PCR - CLT - 19.740 - AG.RURAL	155	R\$1.832.762,62
ANALISTA DE TRANSPORTES E OBRAS - QT - PCR - CLT - 18.276	57	R\$1.309.115,53
ASSISTENTE DE TRANSPORTES E OBRAS - QT - PCR - CLT - 18.276	86	R\$1.146.900,01
AUXILIAR DE GESTÃO ADMINISTRATIVA-QT-PCR-CLT-17.098-CAIXEGO	194	R\$999.244,04
ASSISTENTE DE DESENVOLVIMENTO RURAL - QT - PCR - CLT - 19.740	97	R\$961.497,03
ASSISTENTE DE GESTÃO ADMINISTRATIVA-QT-PCR-CLT-17.098-PRODAGO	63	R\$805.267,75
ANALISTA DE COMUNICAÇÃO-QT-PCR-CLT-17.094	56	R\$754.924,81
ASSISTENTE DE GESTÃO ADMINISTRATIVA-QT-PCR-CLT-17.098-AGECOM	39	R\$467.445,71
AUXILIAR DE TRANSPORTES E OBRAS - QT - PCR - CLT - 15.665 - DECISÃO JUDICIAL	74	R\$458.176,78
ANALISTA DE GESTÃO ADMINISTRATIVA-QT-PCR-CLT-17.098-CAIXEGO	24	R\$389.100,71
ANALISTA DE GESTÃO ADMINISTRATIVA-QT-PCR-CLT-17.098-PRODAGO	18	R\$366.058,48
ADVOGADO - QT - PCR - CLT - 18.276 - GOINFRA	12	R\$355.220,99
ASSISTENTE DE COMUNICAÇÃO-QT-PCR-CLT-17.094	30	R\$255.897,37
AUXILIAR DE GESTÃO ADMINISTRATIVA - QT - PCR - CLT - 19.740 - AG.RURAL	42	R\$243.594,59
ASSISTENTE DE GESTÃO ADMINISTRATIVA-QT-PCR-CLT-17.098-METAGO	24	R\$228.213,96
ANALISTA DE GESTÃO ADMINISTRATIVA -QT - PCR - CLT - 19.740 - AG.RURAL	10	R\$227.541,07
ASSISTENTE DE TRANSPORTES E OBRAS - LEI 19.463 - CLT	12	R\$224.257,77
ANALISTA DE TRANSPORTES E OBRAS-QT-PCR-CLT-RPPS - 18.276	6	R\$169.020,90
ASSISTENTE DE GESTÃO ADMINISTRATIVA-QT-PCR-CLT-17.098-AGR	16	R\$147.243,04
FISCAL DE TRANSPORTE INCORPORAÇÃO - METROBUS	50	R\$137.104,80
MOTORISTA - INCORPORAÇÃO - METROBUS	41	R\$108.142,05
AUXILIAR DE DESENVOLVIMENTO RURAL - QT - PCR - CLT - 19.740	23	R\$105.420,37
ANALISTA DE SISTEMAS SENIOR - PRODAGO	5	R\$104.944,83
FISCAL ESTADUAL AGROPECUÁRIO - QT - PCR - CLT - 19.740	4	R\$74.532,15
ASSISTENTE DE GESTÃO ADMINISTRATIVA - QT - PCR - CLT - 19.740 - AGRODEFESA	6	R\$60.563,13
ANALISTA DE GESTÃO ADMINISTRATIVA-QT-PCR-CLT-17.098-METAGO	5	R\$57.403,92
AGENTE ADMINISTRATIVO B VI - AGECOM	5	R\$47.838,21
TÉCNICO EM OPERAÇÕES - CELGP	13	R\$45.497,61
ASSISTENTE DE REGULAÇÃO E FISCALIZAÇÃO-QT-PCR-CLT-17.094	5	R\$38.539,92
ANALISTA DE GESTÃO - CELGP	6	R\$38.238,88
AGENTE AUXILIAR DE ADMINISTRAÇÃO II - AGECOM	9	R\$38.204,61
ASSISTENTE ADMINISTRATIVO - IQUEGO - 220 H	13	R\$33.544,32
PROGRAMADOR DE COMPUTADOR PROFISSIONAL - PRODAGO	4	R\$30.283,92
AUXILIAR DE GESTÃO ADMINISTRATIVA-QT-PCR-CLT-17098-PRODAGO	5	R\$27.234,57
ASSISTENTE DE GESTÃO - CELGP	10	R\$26.819,75
ANALISTA - IQUEGO - 220 H	6	R\$25.587,51
AUXILIAR OPERACIONAL - IQUEGO - 220 H	13	R\$25.003,62
SUPERINTENDENTE DE ADMINISTRAÇÃO A VII - AGECOM	3	R\$22.901,94
AUXILIAR INDUSTRIAL I - IQUEGO - 220 H	6	R\$19.606,76
ANALISTA TÉCNICO - CELGP	5	R\$19.562,03

CARGO	VAGAS OCUP.	VALOR BRUTO
AUXILIAR ADMINISTRATIVO - IQUEGO - 220 H	9	R\$19.305,14
AUXILIAR DE GESTÃO ADMINISTRATIVA-QT-PCR-CLT-19.740 - AGRODEFESA	4	R\$17.304,57
LAPIDÁRIO - METAGO	4	R\$10.891,32
AGENTE ADMINISTRATIVO I - SANEAGO	3	R\$10.450,17
ANALISTA - IQUEGO - 220 H - RT	3	R\$9.444,38
ASSISTENTE OPERACIONAL - IQUEGO - 220 H	5	R\$8.641,58
ASSISTENTE ADMINISTRATIVO - INCORPORAÇÃO - METROBUS -	5	R\$8.296,80
ENGENHEIRO CIVIL - CODEGO	6	R\$1.725,00
OUTROS	158	R\$1.368.592,06
TOTAL	2.622	R\$25.699.592,86

COMISSIONADOS:

CARGO	VAGAS OCUP.	VALOR BRUTO
ASSESSOR A9	1646	R\$4.590.704,49
ASSESSOR A7	817	R\$3.117.881,26
ASSESSOR A8	865	R\$2.889.638,95
ASSESSOR A5	530	R\$2.833.594,45
GERENTE - DAI-1	263	R\$2.810.409,60
LÍDER DE ÁREA OU PROJETO LAP	420	R\$2.047.868,50
ASSESSOR ESPECIAL 1 - DEFENSORIA	215	R\$2.002.692,69
ASSESSOR A3	249	R\$1.770.130,96
ASSESSOR A4	270	R\$1.661.587,52
ASSESSOR ESPECIAL AE2	139	R\$1.454.396,08
ASSESSOR A6	282	R\$1.255.773,22
SUPERINTENDENTE - DAS-4	57	R\$1.119.113,55
ASSESSOR A1	96	R\$793.603,31
ASSESSOR ESPECIAL - DAS-4	33	R\$598.603,95
ASSESSOR ESPECIAL AE1	39	R\$513.458,84
CHEFE DE GABINETE - DAS-4	23	R\$503.396,01
COORDENADOR DE ATENDIMENTO - DAID-10	73	R\$498.831,38
SUPERVISOR DE ATENDIMENTO - DAID-11	91	R\$482.319,50
SUPERVISOR REGIONAL DE CIRETRAN DE PORTE 3 - DAID-14	194	R\$441.951,55
SECRETÁRIO DE ESTADO - DAS-1	10	R\$371.486,58
SUBSECRETÁRIO - DAS-2	10	R\$315.786,30
CHEFE - DAS-6	24	R\$298.358,26
ASSESSOR A2	37	R\$255.380,72
DIRETOR - DAS-4	13	R\$249.473,15
CHEFE DE DEPARTAMENTO - DEFENSORIA	16	R\$243.323,00
ASSESSOR TÉCNICO - DEFENSORIA	18	R\$230.462,11
ASSESSOR ESPECIAL 2 - DEFENSORIA	30	R\$223.125,71
ASSISTENTE ADMINISTRATIVO GRAT.VAPT VUPT - PREFEITURA - GRUPO 60	200	R\$221.507,82
PRESIDENTE - DAS-2	6	R\$214.366,29
COORDENADOR - DAID-10	27	R\$156.033,68
ASSESSOR DAI-1	13	R\$142.177,50
CHEFE DO ESCRITÓRIO DE PROJETOS - DAS-6	11	R\$126.737,63
COORDENADOR - DAID-8	15	R\$120.442,20
ASSESSOR ESPECIAL AEG	3	R\$79.447,50
COORDENADOR REGIONAL DE EDUCAÇÃO DE PORTE 3- DAID-6	8	R\$77.169,96
SUPERVISOR REGIONAL DE CIRETRAN DE PORTE 2 - DAID-13	24	R\$73.574,34
COORDENADOR REGIONAL DE EDUCAÇÃO DE PORTE 2 -DAID -1B	5	R\$70.380,98
ASSESSOR EXECUTIVO - DAS-3	3	R\$69.785,81
COORDENADOR REGIONAL - DAID-2	5	R\$59.263,14
CONSELHEIRO - DAS-3	3	R\$59.124,20
ASSESSOR - DAID-12	16	R\$50.872,57
DIRETOR-GERAL DE UNIDADE DE SAÚDE PORTE 1 - DAID-2	3	R\$42.663,59
DIRETOR - DAS-3	2	R\$39.341,60
CORREGEDOR SETORIAL - DAI-1	3	R\$38.001,60
COORDENADOR - DAID-9	7	R\$36.863,90
ASSESSOR - DAID-10	8	R\$36.673,84
ASSESSOR - DAID-9	4	R\$22.870,80
SUPERVISOR REGIONAL DE CIRETRAN DE PORTE 1 - DAID-12	6	R\$18.974,49

CARGO	VAGAS OCUP.	VALOR BRUTO
CHEFE DE UNIDADE - DAID-10	3	R\$18.799,84
ASSESSOR A8 - RESSARCIMENTO	3	R\$10.622,34
OUTROS	43	R\$720.148,34
TOTAL	6881	R\$36.079.195,60

TEMPORÁRIOS:

CARGO	VAGAS OCUP.	VALOR BRUTO
C. TEMPORÁRIO - PROFESSOR NÍVEL SUPERIOR - DEC. 9.853 - SEDUC	8762	R\$52.532.719,23
C.TEMPORÁRIO - APOIO ADMINISTRATIVO - NÍVEL FUNDAMENTAL - SEDUC	6755	R\$17.233.687,84
C.TEMPORÁRIO - APOIO ADMINISTRATIVO - NÍVEL SUPERIOR - SEDUC - 30 H	2289	R\$6.615.833,52
C.TEMPORÁRIO - VIGILANTE PENITENCIÁRIO - DGAP	1329	R\$4.545.602,33
C.TEMPORÁRIO - APOIO ADMINISTRATIVO - NÍVEL SUPERIOR - SEDUC	820	R\$3.370.625,64
C. TEMPORÁRIO - PROFESSOR NÍVEL MÉDIO - DEC. 9.853 - SEDUC	666	R\$3.285.333,18
C.TEMPORÁRIO - APOIO À GESTÃO ESCOLAR - SEDUC	479	R\$2.507.489,47
C.TEMPORÁRIO - APOIO ADMINISTRATIVO - NÍVEL MÉDIO - SEDUC	550	R\$1.824.991,29
C.TEMPORÁRIO - DOCENTE DE ENSINO SUPERIOR - ESPECIALISTA - UEG	260	R\$744.865,79
C. TEMPORÁRIO - ENGENHEIRO CIVIL - DECRETO 9.810 - GOINFRA	94	R\$692.695,55
C.TEMPORÁRIO - APOIO À GESTÃO ESCOLAR - CEPI - SEDUC	115	R\$644.840,22
C.TEMPORÁRIO - MÉDICO REGULADOR - SES	55	R\$620.749,50
C.TEMPORÁRIO - APOIO ADMINISTRATIVO - NÍVEL MÉDIO - SEDUC - 30 H	131	R\$359.264,01
C. TEMPORÁRIO - TÉCNICO AGRÍCOLA - EMATER	93	R\$299.538,34
C. TEMPORÁRIO - EXAMINADOR DE TRÂNSITO - DEC. 9.911 - DETRAN	41	R\$236.557,31
C.TEMPORÁRIO - DOCENTE DE ENSINO SUPERIOR - GRADUADO - UEG	87	R\$224.417,63
C.TEMPORÁRIO - ARQUITETO - SEDUC	30	R\$220.166,15
C.TEMPORÁRIO - ADMINISTRAÇÃO E FINANÇAS - SEDUC	28	R\$215.763,98
C.TEMPORÁRIO - ASSESSOR JURÍDICO - SEDUC	26	R\$192.640,88
C.TEMPORÁRIO - ENGENHEIRO CIVIL - SEDUC	24	R\$168.290,49
C. TEMPORÁRIO - PROFESSOR TÉCNICO ESPECIALIZADO - SEL	50	R\$148.750,00
C. TEMPORÁRIO - ENGENHEIRO - SEMAD	27	R\$143.943,99
C. TEMPORÁRIO - ADMINISTRATIVO DE NÍVEL SUP. - DEC.9939 - SEDS	24	R\$133.555,93
C.TEMPORÁRIO - ASSISTENTE SOCIAL - DGAP	30	R\$105.733,33
C. TEMPORÁRIO - CONTADOR - 10.076 - SES	14	R\$101.694,05
C.TEMPORÁRIO - PSICÓLOGO - DGAP	26	R\$95.216,38
C. TEMPORÁRIO - PROFESSOR DE NÍVEL SUPERIOR - SEL - DEC. 9.878	26	R\$88.470,92
C. TEMPORÁRIO - ARQUITETO - 10.075 - SES	13	R\$83.158,79
C.TEMPORÁRIO - ENGENHEIRO ELETRICISTA - SEDUC	11	R\$76.533,55
C.TEMPORÁRIO - APOIO ADMINISTRATIVO - DEC. 9.911 - DETRAN	24	R\$74.228,89
C. TEMPORÁRIO - ADMINISTRADOR - 10.076 - SES	11	R\$72.143,02
C.TEMPORÁRIO - TÉCNICO AUXILIAR DE REGULAÇÃO MÉDICA - TARM - DIURNO - SES	25	R\$70.174,19
C. TEMPORÁRIO - ENGENHEIRO ELETRICISTA - 10.075 - SES	9	R\$62.717,94
C. TEMPORÁRIO - ENGENHEIRO BIOMÉDICO/CLINICO - 10.075 - SES	7	R\$61.281,41
C. TEMPORÁRIO - ASSESSOR JURÍDICO - 10.076 - SES	7	R\$48.108,10
C. TEMPORÁRIO - ENGENHEIRO CIVIL - 10.075 - SES	6	R\$46.795,82
C.TEMPORÁRIO - ANALISTA DE PROJETOS - DEC.9.948 - SEDI	8	R\$41.485,77
C.TEMPORÁRIO - APOIO ADMIN. - NÍVEL MÉDIO - SECULT - DEC. 9.877	18	R\$41.250,16
C. TEMPORÁRIO - ADVOGADO - DEC.9939 - SEDS	7	R\$38.385,32
C.TEMPORÁRIO - APOIO ADMIN. - NÍVEL SUPERIOR - SEL - DEC. 9.878	11	R\$31.305,56
C. TEMPORÁRIO - ENGENHEIRO CIVIL - DEC.9.931 - SIC	6	R\$31.162,81
C.TEMPORÁRIO - APOIO ADMINISTRATIVO E PRESTAÇÃO DE CONTAS - DEC. 9.948 - SEDI	6	R\$30.566,67
C. TEMPORÁRIO - APOIO ADMINISTRATIVO - SER	12	R\$28.034,92
C.TEMPORÁRIO - TÉCNICO AUXILIAR DE REGULAÇÃO MÉDICA - TARM - NOTURNO - SES	9	R\$27.859,66
C. TEMPORÁRIO - AGENTE ADMINISTRATIVO - AGR	11	R\$27.383,33
C. TEMPORÁRIO - TÉCNICO DA ÁREA DA SAÚDE - DEC.9939 - SEDS	5	R\$22.848,19
C. TEMPORÁRIO - ASSESSOR JURÍDICO - AGR	5	R\$22.660,00
C.TEMPORÁRIO - APOIO ADMIN. - NÍVEL SUPERIOR - SECULT - DEC. 9.877	6	R\$16.761,12
C.TEMPORÁRIO - TÉCNICO AUXILIAR DE REGULAÇÃO MÉDICA - TARM - SES	7	R\$15.629,73
C.TEMPORÁRIO - APOIO ADMIN. - NÍVEL MÉDIO - SEL - DEC. 9.878	7	R\$14.093,25
OUTROS	218	R\$1.528.128,40
TOTAL	23280	R\$99.866.133,55

Parte 4 – Porte das Unidades Administrativas (março de 2024)

A SECRETARIA DE ESTADO DA EDUCAÇÃO concentra **48,66%** de toda a força de trabalho do Executivo. Em segundo lugar fica a POLÍCIA MILITAR, com **12,70%** do quadro de ativos, seguida da SECRETARIA DE SAÚDE com **7,42%**.

UNIDADE ADMINISTRATIVA	VAGAS OCUPADAS	VALOR BRUTO	% DA FORÇA DE TRABALHO
SECRETARIA DE ESTADO DA EDUCAÇÃO	44513	R\$259.492.296,59	48,66%
POLÍCIA MILITAR	11619	R\$163.850.443,79	12,70%
SECRETARIA DE ESTADO DA SAÚDE	6783	R\$56.195.283,88	7,42%
DELEGACIA-GERAL DA POLÍCIA CIVIL	4628	R\$61.780.606,61	5,06%
DIRETORIA-GERAL DE POLÍCIA PENAL	3320	R\$27.799.034,43	3,63%
CORPO DE BOMBEIROS MILITAR	2677	R\$38.716.416,94	2,93%
SECRETARIA DE ESTADO DA ADMINISTRAÇÃO	2581	R\$16.941.656,49	2,82%
UNIVERSIDADE ESTADUAL DE GOIÁS - UEG	1922	R\$19.114.806,82	2,10%
SECRETARIA DE ESTADO DA ECONOMIA	1912	R\$49.680.113,95	2,09%
SECRETARIA DE ESTADO DA SEGURANÇA PÚBLICA	1396	R\$19.793.720,54	1,53%
DEPARTAMENTO ESTADUAL DE TRANSITO	1216	R\$7.843.113,44	1,33%
AGENCIA GOIANA DE DEFESA AGROPECUÁRIA - AGRODEFESA	1000	R\$10.939.614,21	1,09%
SECRETARIA DE ESTADO DE DESENVOLVIMENTO SOCIAL	956	R\$7.938.355,00	1,05%
AGÊNCIA GOIANA DE ASSISTÊNCIA TÉCNICA, EXTENSÃO RURAL E PESQUISA AGROPECUÁRIA	735	R\$6.326.667,55	0,80%
AGÊNCIA GOIANA DE INFRAESTRUTURA E TRANSPORTES	689	R\$8.801.857,20	0,75%
SECRETARIA-GERAL DE GOVERNO	544	R\$6.367.233,20	0,59%
SECRETARIA DE ESTADO DE MEIO AMBIENTE E DESENVOLVIMENTO SUSTENTÁVEL	511	R\$5.499.116,35	0,56%
DEFENSORIA PÚBLICA DO ESTADO DE GOIÁS	465	R\$11.177.511,77	0,51%
SECRETARIA DE ESTADO DA CASA MILITAR	446	R\$5.978.175,18	0,49%
AGÊNCIA BRASIL CENTRAL	369	R\$3.163.172,34	0,40%
PROCURADORIA-GERAL DO ESTADO	361	R\$9.579.192,60	0,39%
SECRETARIA DE ESTADO DE ESPORTE E LAZER	344	R\$2.142.401,40	0,38%
SECRETARIA DE ESTADO DA RETOMADA	241	R\$1.888.582,95	0,26%
SECRETARIA DE ESTADO DA CULTURA	237	R\$1.503.256,68	0,26%
SECRETARIA DE ESTADO DE INDÚSTRIA, COMÉRCIO E SERVIÇOS	190	R\$1.785.952,25	0,21%
CONTROLADORIA-GERAL DO ESTADO	185	R\$4.198.801,13	0,20%
AGÊNCIA GOIANA DE REGULAÇÃO, CONTROLE E FISCALIZAÇÃO DE SERVIÇOS PÚBLICOS	180	R\$1.891.438,72	0,20%
SECRETARIA DE ESTADO DE CIÊNCIA, TECNOLOGIA E INOVAÇÃO	168	R\$1.432.795,51	0,18%
JUNTA COMERCIAL DO ESTADO DE GOIÁS - JUCEG	150	R\$1.164.093,90	0,16%
GOIÁS PREVIDÊNCIA - GOIASPREV	147	R\$2.374.495,25	0,16%
SECRETARIA DE ESTADO DE AGRICULTURA, PECUÁRIA E ABASTECIMENTO	145	R\$1.527.789,84	0,16%
SECRETARIA DE ESTADO DA INFRAESTRUTURA	134	R\$1.864.389,62	0,15%
SECRETARIA DE ESTADO DA CASA CIVIL	131	R\$1.445.731,09	0,14%
SECRETARIA DE ESTADO DE RELAÇÕES INSTITUCIONAIS	126	R\$1.360.822,54	0,14%
SECRETARIA DE ESTADO DE COMUNICAÇÃO	108	R\$1.036.122,19	0,12%
VICE-GOVERNADORIA	108	R\$776.024,95	0,12%
GOIÁS TURISMO - AGÊNCIA ESTADUAL DE TURISMO	107	R\$993.842,56	0,12%
FUNDAÇÃO DE AMPARO A PESQUISA DO ESTADO DE GOIÁS	79	R\$954.077,30	0,09%
SECRETARIA DE ESTADO DO ENTORNO DO DISTRITO FEDERAL	38	R\$409.093,70	0,04%
EMPRESA ESTADUAL DE PROCESSAMENTO DE DADOS DE GOIÁS - PRODAGO	13	R\$125.415,66	0,01%
TOTAL	91474	R\$ 825.853.516,12	100,00%

Considerações Finais

O **BOLETIM ESTRATÉGICO DA COMPOSIÇÃO DO QUADRO DE PESSOAL DO ESTADO DE GOIÁS – Poder Executivo** foi produzido pelo Serviço de Informações Estratégicas do TCE-GO. Trata-se de uma publicação de caráter informativo, constituindo-se de uma ação de controle externo indutora, colaborativa e articuladora. As informações apresentadas foram extraídas do OBSERVATÓRIO DA FOLHA DE PAGAMENTO - OFP, aplicativo disponibilizado para o Serviço de Fiscalização de Atos de Pessoal, cuja fonte de dados é o Sistema de Folha de Pessoal do Poder Executivo – RHNET. Por se tratar de material de fácil interpretação acerca dos números que compõem os quadros de ativos, inativos e pensionistas do Poder Executivo, o boletim promove o aumento da transparência da gestão no que tange ao tema "Folha de Pagamento e Quadro de Pessoal", provoca reflexões, promove o controle social e a accountability.